

































	Wärmeleitfähigkeit	Nutzungsklasse	Brandverhalten	 Fußbodenheizung	Verlegung		
					 Vollkleben	 Nageln	 Schwimmend
14 mm Massivholzdielen	Eiche: 0,078 m ² K/W	Eiche: 33	Lackierte oder geölte Eiche: geklebt = Cfl s ₁ // M ₃	 Breite maxi 130 mm			
21 mm Massivholzdielen	Eiche: 0,122 m ² K/W	Eiche: 34	Lackierte oder geölte Eiche: genagelt oder geklebt = Cfl s ₁ // M ₃	 Breite maxi 140 mm			
TOP 2,7 Mehrschicht-Parkett Renovierung Monarch Kollektion	Auf Birke Sperrholzträger: Eiche: 0,055 m ² K/W Auf 3 SCHICHT HDF und Fichte: Eiche: 0,063 m ² K/W	Eiche: 23	Lackierte oder geölte Eiche: geklebt = Dfl s ₁ // M ₄	 Breite 170 mm Klimafußböden : Breite 170 mm Außer Auswahl mit Splint			
TOP 3,2 Mehrschicht-Parkett	Eiche: 0,071 m ² K/W	Eiche: 31	Lackierte oder geölte Eiche: geklebt oder schwimmend = Dfl s ₁ // M ₄	 Breite maxi 220 mm Klimafußböden : Breite 220 mm. Außer Auswahl mit Splint			
TOP 4 Mehrschicht-Parkett	Eiche 0,076 m ² K/W	Eiche: 31	Lackierte oder geölte Eiche: geklebt oder schwimmend = Dfl s ₁ // M ₄ Cfl s ₁ = wir haben Cfl s ₁ erhalten für unge- fähr 50 Oberflächen (gebürstet, Sägefeln). Nicht erschöpfende Liste auf Anfrage.	 Breite maxi 220 mm Klimafußböden : Breite 220 mm. Außer Auswahl mit Splint			
TOP 4,5 Mehrschicht-Parkett	Eiche: 0,078 m ² K/W	Eiche: 33	Lackierte oder geölte Eiche: geklebt oder schwimmend = Dfl s ₁ // M ₄ Cfl s ₁ = wir haben Cfl s ₁ erhalten für ungefähr 50 Oberflächen (gebürstet, Sägefeln). Nicht erschöpfende Liste auf Anfrage.	 Breite maxi 220 mm Klimafußböden : Breite 220 mm. Außer Auswahl mit Splint			
XXL 18 mm Mehrschicht-Parkett	Eiche: 0,125 m ² K/W	Eiche: 33	Lackierte oder geölte Eiche: geklebt = Cfl s ₁ // M ₃	 Breite maxi 350 mm			

Hinweisen: Ein Raumklima von ca. 20°C und ca. 50% relative Feuchtigkeit trägt sowohl zur Werterhaltung des Holzfußbodens, als auch zu Ihrem allgemeinen Wohlbefinden bei. Die Luftfeuchtigkeit sollte ganzjährig Werte zwischen 35% und 60% aufweisen, Unter- bzw. Überschreitungen sind zu vermeiden. Im Kühlbetrieb sollte die Fußbodentemperatur maximal 3 Grad Celsius unter der Raumtemperatur liegen. Zur Überwachung des Raumklima empfehlen wir den Einbau unserer Fidbox.