

Produktdatenblatt





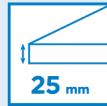

Rigips Die Leichte RBI 25 (imprägniert)



- ✓Hohe Stabilität
- ✓Einfaches Handling
- ✓Besonders wirtschaftlich
- ✓20 % geringeres Gewicht

Produktbeschreibung: Kartonummantelte Gipsplatte nach DIN EN 520, Typ H2, kern- imprägniert, verzögerte Wasseraufnahme und geschlossene Oberfläche.

Anwendungsbereich: Zur Herstellung von Wand- und Deckensystemen i.d.R. ohne Brandschutzanforderungen z.B. in häuslichen Bädern und ähnlich genutzten Räumen.

						
Hydrophobiert	Anwendung Feuchtraum	Nicht brennbar	17 kg/m ²	25 mm	VARIO	SK/SKF

Technische Daten

Parameter	Zeichen	Wert	Einheit	Nachweis
Material				
Materialart		Gipskarton		
Typisierung				
Typ		H2		DIN EN 520
		GKBI		DIN 18180
Baustoffklasse				
Brandverhalten		A2-s1, d0		DIN EN 13501-1
Kanten				
Längskante		VARIO		
Querkante		SK, SKF		
Abmessungen				
Dicke	d	25	mm	DIN EN 520
Breite	b	625	mm	DIN EN 520
Länge (Informationen zu Zuschnitten und weiteren Abmessungen siehe Preisliste)	l	2000 / 2500	mm	DIN EN 520

Die Angaben in dieser Druckschrift basieren auf unseren derzeitigen technischen Kenntnissen und Erfahrungen. Sie befreien den Verarbeiter wegen der Fülle möglicher Einflüsse bei der Verarbeitung und Anwendung unserer Produkte nicht von eigenen Prüfungen und Versuchen und stellen nur allgemeine Richtlinien dar. Eine rechtlich verbindliche Zusicherung bestimmter Eigenschaften oder der Eignung für einen konkreten Einsatzzweck kann hieraus nicht abgeleitet werden. Etwaige Schutzrechte sowie bestehende Gesetze und Bestimmungen sind vom Verarbeiter stets in eigener Verantwortung zu beachten. Änderungen, die dem technischen Fortschritt dienen, behalten wir uns vor.

Produktdatenblatt

Rigips Die Leichte RBI 25 (imprägniert)

Parameter	Zeichen	Wert	Einheit	Nachweis
Toleranzen				
Dicke		±1,0	mm	DIN EN 520
Breite		+0/-4	mm	DIN EN 520
Länge		+0/-5	mm	DIN EN 520
Rechtwinkligkeit: Abweichung je Meter Breite		≤2,5	mm/m	DIN EN 520
Normgewicht				
Flächenbezogene Masse	≥	17,0	kg/m ²	DIN 18180
Rohdichte	≥	680	kg/m ³	DIN EN 520
Festigkeitskennwerte				
Biegebruchlast - parallel	≥	420	N	DIN EN 520 / DIN 18180
Biegebruchlast - quer	≥	1075	N	DIN EN 520 / DIN 18180
Biegezugfestigkeit - parallel	≥	1,2	N/mm ²	Berechnet
Biegezugfestigkeit - quer	≥	3,0	N/mm ²	Berechnet
Zugfestigkeiten - quer ca.		1,0-1,2	N/mm ²	Gipsdatenbuch
Zugfestigkeiten - längs ca.		1,8-2,5	N/mm ²	Gipsdatenbuch
Elastizitäts-Modul - parallel	≥	2000	N/mm ²	DIN 18180
Elastizitäts-Modul - quer	≥	2500	N/mm ²	DIN 18180
Haftfestigkeit - von Fugenspachtel	≥	0,25	N/mm ²	DIN EN 13963
Scherfestigkeit - der Verbindung zwischen Platte und Unterkonstruktion		NPD	N	DIN EN 520
Scherfestigkeit - senkrecht		3,0-4,5	N/mm ²	Gipsdatenbuch
Scherfestigkeit - parallel		2,5-4,0	N/mm ²	Gipsdatenbuch
Druckfestigkeit - senkrecht		5-10	N/mm ²	Gipsdatenbuch
Oberflächenhärte - nach Brinell		10-18	N/mm ²	DIN EN ISO 6506-1
Verbesserter Gefügezusammenhalt bei hohen Temp.		bestanden		DIN EN 520
Wärme				
Wärmeleitfähigkeit	λ_R	0,25	W/m.K	DIN EN ISO 10456
Spez. Wärmekapazität bei 20°C	c	0,96	kJ/(kg.K)	Gipsdatenbuch
Spez. Wärmekapazität	c	0,96	kJ/(kg.K)	DIN EN 12524
Wärmeausdehnungskoeffizient bei 60% rel. F. ca.		0,013-0,020	mm/(m.K)	Gipsdatenbuch
Grenzbelastung durch Wärme (Langzeitbelastung)		max. 50 (kurzfristig bis 60)	°C	Gipsdatenbuch

Die Angaben in dieser Druckschrift basieren auf unseren derzeitigen technischen Kenntnissen und Erfahrungen. Sie befreien den Verarbeiter wegen der Fülle möglicher Einflüsse bei der Verarbeitung und Anwendung unserer Produkte nicht von eigenen Prüfungen und Versuchen und stellen nur allgemeine Richtlinien dar. Eine rechtlich verbindliche Zusicherung bestimmter Eigenschaften oder der Eignung für einen konkreten Einsatzzweck kann hieraus nicht abgeleitet werden. Etwaige Schutzrechte sowie bestehende Gesetze und Bestimmungen sind vom Verarbeiter stets in eigener Verantwortung zu beachten. Änderungen, die dem technischen Fortschritt dienen, behalten wir uns vor.

Rigips Die Leichte RBI 25 (imprägniert)

Parameter	Zeichen	Wert	Einheit	Nachweis
Feuchte				
Feuchtedehnung bei Änderung der r.LF um 30% (20°C)		0,015	%	DIN EN 318
Feuchtigkeitsaufnahme bei 20°C, 80% rel. F. ca.		1,0-2,0	Masse-%	Gipsdatenbuch
Feuchtigkeitsaufnahme bei 20°C, 60% rel. F. ca.		0,6-1,0	Masse-%	Gipsdatenbuch
Feuchtigkeitsaufnahme bei 20°C, 40% rel. F. ca.		0,3-0,6	Masse-%	Gipsdatenbuch
Kapillare Steighöhe von Wasser / Tauchzeit ca. 24 h		1,5-2,0	cm	Gipsdatenbuch
Kapillare Steighöhe von Wasser / Tauchzeit ca. 2 h		0,5	cm	Gipsdatenbuch
Kapillare Steighöhe von Wasser / Tauchzeit ca. ½ h		0	cm	Gipsdatenbuch
Austrocknungszeit nach 2 h Wasserlagerung ca.		15	hour(s)	Gipsdatenbuch
(Gesamt-) Wasseraufnahme bei 2 h Lagerung unter Wasser		≤10	Masse-%	Gipsdatenbuch
Wasserdampf-Diffusionsäquivalente Luftschichtdicke (nass)	$s_{d_{nass}}$	0,10	m	Berechnet
Wasserdampf-Diffusionsäquivalente Luftschichtdicke (trocken)	$s_{d_{trocken}}$	0,25	m	Berechnet
Wasserdampfdiffusionswiderstanzzahl	μ_{nass}	4		DIN EN ISO 10456
	$\mu_{trocken}$	10		DIN EN ISO 10456
Sonstiges				
Luftdurchlässigkeit		$1,4 \cdot 10^6$	$m^3/(m^2 \cdot s \cdot Pa)$	DIN EN 520
pH-Wert		6-9	ph	
Kristallin gebundenes Wasser im Gipskern ca.		16-20	%	
Hinweise				
Lagerung		Trocken Flach und eben Schattig Belüftet		
Lagerfähigkeit		Unbegrenzt		
Lieferform		Gemäß Preisliste		
Abfallentsorgungsschlüssel		170802		

Die in diesem Produktdatenblatt aufgeführten Werte geben ausschließlich die Leistungskennwerte der Produkte wieder. Rigips-Systeme verfügen darüber hinausgehend über bauphysikalische und statische Eigenschaften, welche Sie unserer System-Dokumentation (z. B. Planen und Bauen) entnehmen können.